



Intelly B.V.

Handleiding

Aan de slag (planbord)

Project : 17V12301 v1.0
Datum : 31 juli 2017
Auteur : Jenna Geraets
Organisatie : **Intelly B.V.**
Contactpersoon : J.P. Hermans
Retour e-mail : D2J3G3RND@dossier.la

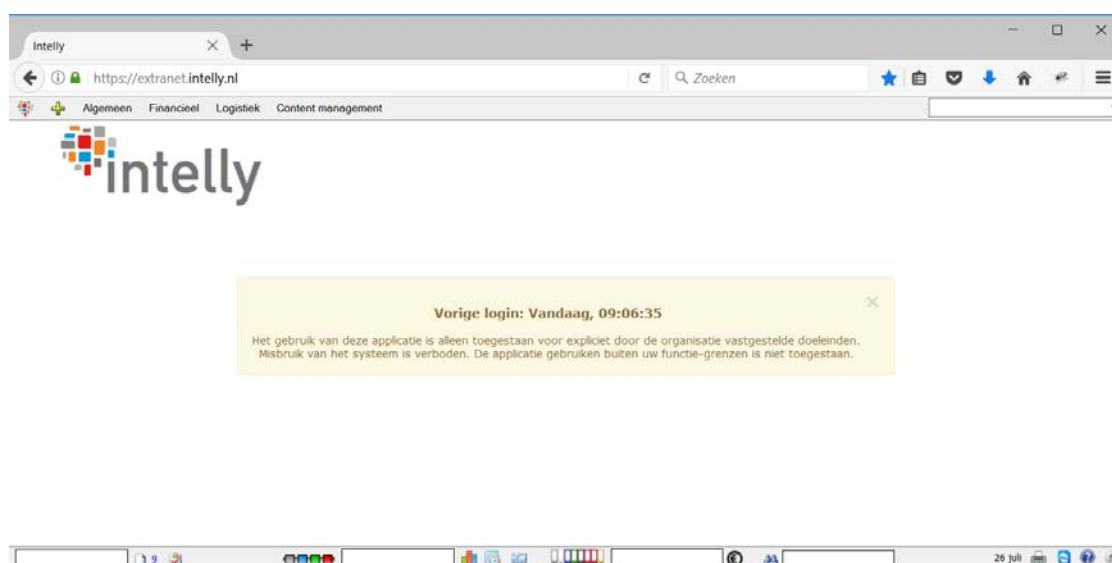
Intelly B.V.
Laagveld 1
6014 DD ITTERVOORT
Tel: +31(0)88 451 5678
KvK: 12062352
BTW nr.: NL815870954B01

Handleiding Aan de slag (met het planbord)

Deze “aan de slag met het planbord” is opgesteld om u zo eenvoudig mogelijk een overzicht van het planningsbord van het systeem Intelly te laten zien. Deze aan de slag bevat geen uitgebreide instelling- en/of systeemomschrijving. Het geeft u de basishandelingen weer die noodzakelijk zijn om met het systeem te kunnen werken. U vindt verdere informatie in het document “en nu verder met het planbord.

Begin

Alvorens u het planbord van Intelly kunt gebruiken, dient u in te loggen op het systeem. In “aan de slag basis” is beschreven hoe dit werkt. Na het inloggen komt u in het hoofdscherm zoals hieronder weergegeven.



Algemeen

Het planbord van Intelly bevat drie planborden, namelijk:

- Planbord globaal
- Planbord fijnplanning
- Planbord medewerkers

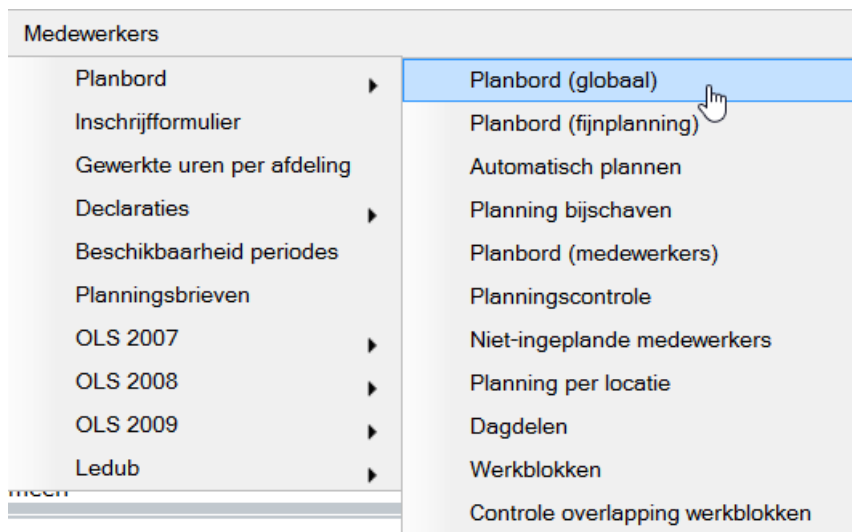
Het planbord globaal wordt gebruikt om aan te geven hoeveel behoefte er is aan personen voor bepaalde taken. Hier worden ook al personen aan bepaalde taken toegewezen.

Het planbord fijnplanning wordt gebruikt om per tijdssegment en per locatie de behoefte van medewerkers aan te geven.

Op het planbord medewerkers staat een lijst met alle medewerkers en op welk tijdstip zij staan ingepland. Hier wordt ook geregistreerd op welk tijdstip een medewerker zich aan- en afmeldt.

Planbord globaal

U komt hier door in het menu bovenaan de hoofdpagina op “Medewerkers” te klikken. Hieruit opent zich een drop-down-menu. U gaat naar “Planbord” en klikt vervolgens op “Planbord (globaal)”.

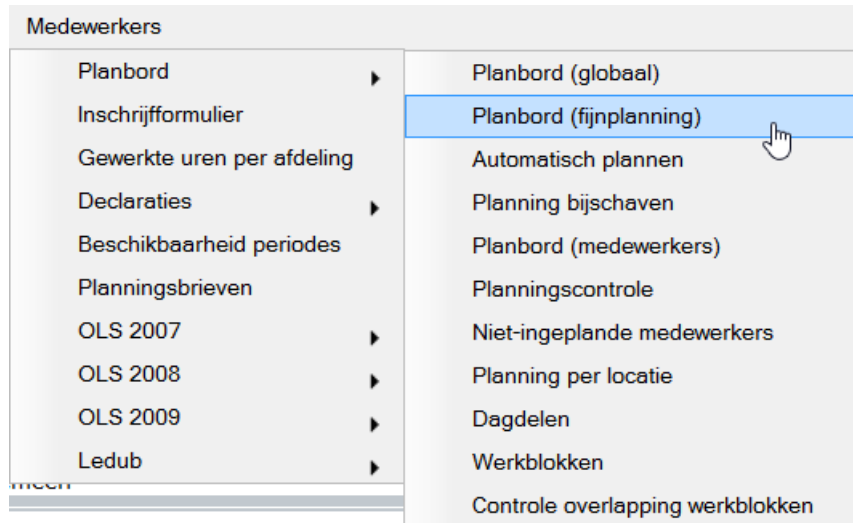


U voert de gevraagde gegevens in en klikt vervolgens op “ok”. Het planbord opent zich dan.

	OLS 2009 (voormiddag)	OLS 2009 (middag)	OLS 2009 (avond)
Bonnenverkoop / Entree	136 / 152	155 / 164	28 / 28
Entree-post 1 (Schoor / feestterrein)	13 / 15	11 / 13	
Entree-post 10 (Ligteveld)	13 / 15	13 / 13	
Entree-post 11 (Waye)	9 / 9	6 / 7	
Entree-post 2 (Maasweg kant Hanssum)	13 / 15	13 / 13	
Entree-post 3 (Veurtje / Bergerstraat)	10 / 10	9 / 8	
Entree-post 4 (Steeg)	8 / 10	10 / 10	
Entree-post 5 (Hoogstraat)	13 / 13	11 / 11	
Entree-post 6 (Manuslust)	8 / 8	8 / 8	
Entree-post 7 (Ulensvaren)	11 / 13	10 / 11	
Entree-post 8 (Winterstraat)	8 / 10	8 / 8	
Entree-post 9 (Maasweg / Spantenhal)	5 / 5	5 / 5	
Financiën	10 / 11	20 / 22	12 / 11
Kassa unit 1; 4 uitgiftepunten (Biertent linkerzijde)	4 / 5	9 / 10	6 / 6
Kassa unit 2; 4 uitgiftepunten (Eettent rechterzijde)	4 / 4	9 / 9	4 / 4
Kassa unit 3; 4 uitgiftepunten (Voorzijde bussenschutten)	6 / 7	13 / 14	6 / 7
Open tribune parkeerplaats Sportpark	1 / 2	0 / 2	

Planbord fijnplanning

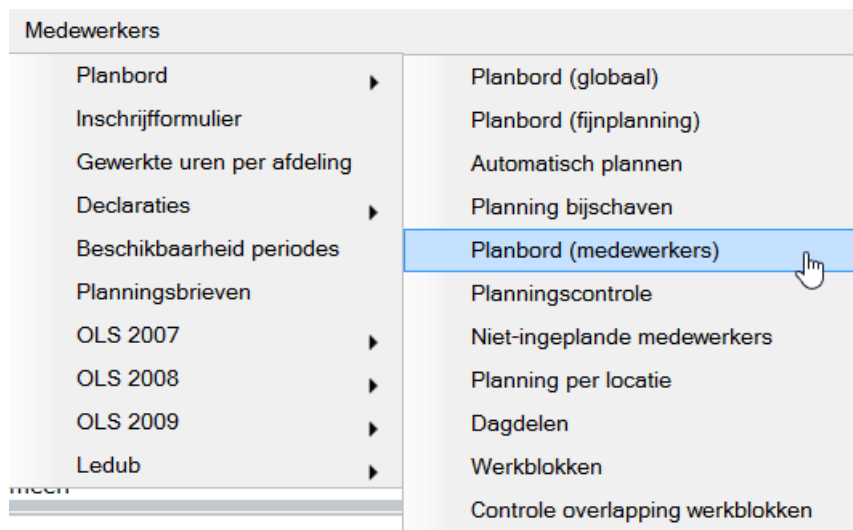
U komt hier door in het menu bovenaan de hoofdpagina op “Medewerkers” te klikken. Hieruit opent zich een drop-down-menu. U gaat naar het “Planbord” en klikt vervolgens op “Planbord (fijnplanning)”.



	OLS 2009 (voormiddag) 06:00 - 07:00	OLS 2009 (voormiddag) 07:00 - 08:00	OLS 2009 (voormiddag) 08:00 - 09:00	OLS 2009 (voormiddag) 09:00 - 10:00	OLS 2009 (voormiddag) 10:00 - 11:00	OLS 2009 (voormiddag) 11:00 - 12:00	OLS 2009 (voormiddag) 12:00 - 13:00	OLS 2009 (middag) 13:00 - 14:00	OLS 2009 (middag) 14:00 - 15:00	OLS 2009 (middag) 15:00 - 16:00	OLS 2009 (middag) 16:00 - 17:00	OLS 2009 (middag) 17:00 - 18:00	OLS 2009 (middag) 18:00 - 18:30
Bonnenverkoop / Entree	136 / 152							155 / 164					
Entree-post 1 (Schoor / feestterrein)	13 / 15							11 / 13					
Entree-post 10 (Ligteveld)	13 / 15							13 / 13					
Entree-post 11 (Waye)	9 / 9							6 / 7					
Entree-post 2 (Maasweg kant Hanssum)	13 / 15							13 / 13					
Entree-post 3 (Veurkje / Bergerstraat)	10 / 10							9 / 8					
Entree-post 4 (Steeg)	8 / 10							10 / 10					
Entree-post 5 (Hoogstraat)	13 / 13							11 / 11					
Entree-post 6 (Manuslust)	8 / 8							8 / 8					
Entree-post 7 (Ulensvaren)	11 / 13							10 / 11					
Entree-post 8 (Winterstraat)	8 / 10							8 / 8					

Planbord medewerkers

U komt hier door in het menu bovenaan de hoofdpagina op “Medewerkers” te klikken. Hieruit opent zich een drop-down-menu. U gaat naar “Planbord” en klikt vervolgens op “Planbord (medewerkers)”.



Medewerkers	Zondag 05-07-2009 13:16																							
	2	0	0	0	0	1	44	196	389	485	594	740	1022	1110	1081	1047	1031	1066	1066	994	822	659	486	
, (1510)																								
, (1786)																								
, (2033)																								
, (2293)																								

In “en nu verder met het planbord” vindt u meer informatie om met het planbord van Intelly te werken.